




Site Kullanımı

 **13.731 Ziyaret Sayısı**

Önceki: 14.475 (-% 5,14)

 **% 2,31 Hemen Çıkma Oranı**


Önceki: % 1,55 (% 48,52)

 **109.103 Sayfa Görüntüleme Sayısı**


Önceki: 128.615 (-% 15,17)

 **00:03:01 Sitede Geçirilen Ortalama Süre**

Önceki: 00:03:03 (-% 0,80)

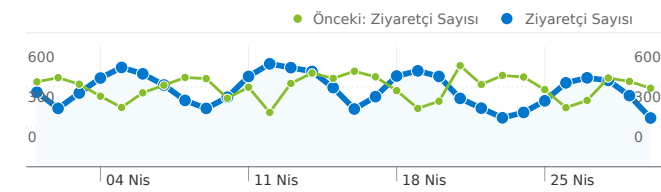
 **7,95 Sayfa/Ziyaret**

Önceki: 8,89 (-% 10,57)

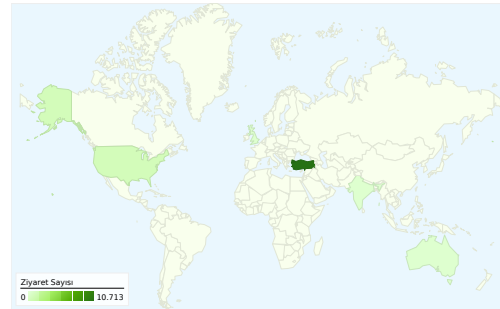
 **% 61,44 % Yeni Ziyaretler**

Önceki: % 66,18 (-% 7,15)

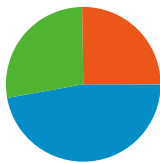
Ziyaretçilere Genel Bakış


Ziyaretçi Sayısı
9.165

Harita Yerleşimi



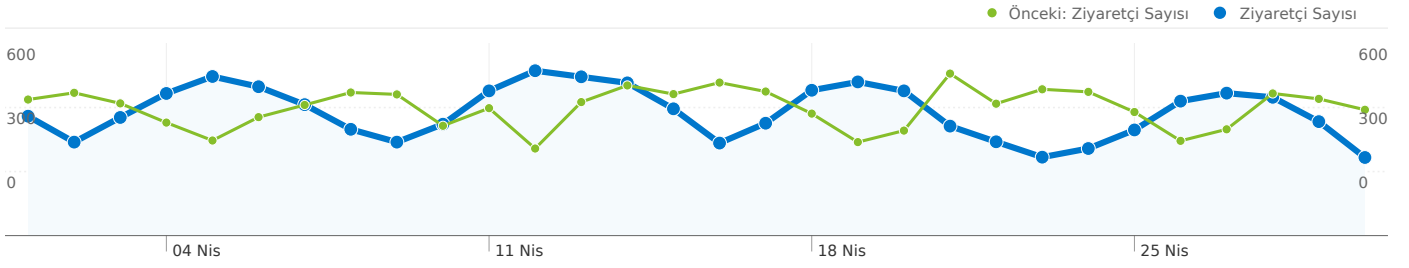
Trafik Kaynaklarına Genel Bakış



- Arama Motorları
6.478,00 (% 47,18)
- Doğrudan Trafik
3.790,00 (% 27,60)
- Yönlendiren Siteler
3.458,00 (% 25,18)
- Diğer
5 (% 0,04)

İçeriğe Genel Bakış

| Sayfa | Sayfa Görüntüleme Sayısı | Sayfa Görüntüleme Yüzdesi |
|---------------------------|--------------------------|---------------------------|
| / | | |
| 01 Nis 2011 - 30 Nis 2011 | 23.345 | % 21,40 |
| 01 Mar 2011 - 31 Mar 2011 | 24.730 | % 19,23 |
| Değişiklik % | -% 5,60 | % 11,28 |
| /login/index.php | | |
| 01 Nis 2011 - 30 Nis 2011 | 4.736 | % 4,34 |
| 01 Mar 2011 - 31 Mar 2011 | 5.607 | % 4,36 |
| Değişiklik % | -% 15,53 | -% 0,43 |
| /course/view.php?id=65 | | |
| 01 Nis 2011 - 30 Nis 2011 | 4.121 | % 3,78 |
| 01 Mar 2011 - 31 Mar 2011 | 3.819 | % 2,97 |
| Değişiklik % | % 7,91 | % 27,21 |
| /course/view.php?id=134 | | |
| 01 Nis 2011 - 30 Nis 2011 | 3.784 | % 3,47 |
| 01 Mar 2011 - 31 Mar 2011 | 3.804 | % 2,96 |
| Değişiklik % | -% 0,53 | % 17,26 |
| /course/view.php?id=34 | | |
| 01 Nis 2011 - 30 Nis 2011 | 2.692 | % 2,47 |
| 01 Mar 2011 - 31 Mar 2011 | 3.581 | % 2,78 |
| Değişiklik % | -% 24,83 | -% 11,38 |



Bu siteyi 9.165 kişi ziyaret etti

13.731 Ziyaretler

Önceki: 14.475 (-% 5,14)

9.165 Sadece Farklı Ziyaretçiler

Önceki: 10.027 (-% 8,60)

109.103 Sayfa Görüntüleme Sayısı

Önceki: 128.615 (-% 15,17)

7,95 Ortalama Sayfa Görüntüleme Sayısı

Önceki: 8,89 (-% 10,57)

00:03:01 Sitede Geçirilen Süre

Önceki: 00:03:03 (-% 0,80)

% 2,31 Hemen Çıkma Oranı

Önceki: % 1,55 (% 48,52)

% 61,44 Yeni Ziyaretler

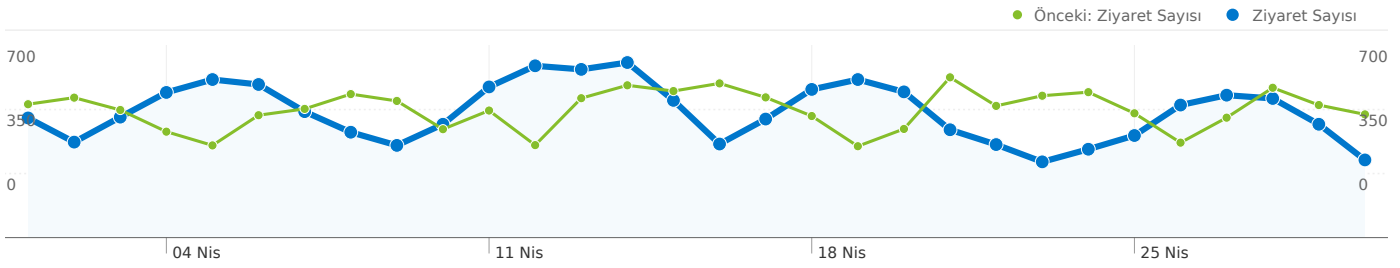
Önceki: % 66,18 (-% 7,15)

Teknik Profil

| Tarayıcı | Ziyaret Sayısı | Ziyaret yüzdesi |
|---------------------------|-----------------|-----------------|
| Internet Explorer | | |
| 01 Nis 2011 - 30 Nis 2011 | 4.994 | % 36,37 |
| 01 Mar 2011 - 31 Mar 2011 | 5.618 | % 38,81 |
| Değişiklik % | -% 11,11 | -% 6,29 |
| Firefox | | |
| 01 Nis 2011 - 30 Nis 2011 | 4.397 | % 32,02 |
| 01 Mar 2011 - 31 Mar 2011 | 4.508 | % 31,14 |
| Değişiklik % | -% 2,46 | % 2,82 |
| Chrome | | |
| 01 Nis 2011 - 30 Nis 2011 | 3.726 | % 27,14 |

| Bağlantı Hızı | Ziyaret Sayısı | Ziyaret yüzdesi |
|---------------------------|----------------|-----------------|
| Unknown | | |
| 01 Nis 2011 - 30 Nis 2011 | 13.731 | % 100,00 |
| 01 Mar 2011 - 31 Mar 2011 | 14.475 | % 100,00 |
| Değişiklik % | -% 5,14 | % 0,00 |

| | | |
|---------------------------|----------|----------|
| 01 Mar 2011 - 31 Mar 2011 | 3.698 | % 25,55 |
| Değişiklik % | % 0,76 | % 6,22 |
| Safari | | |
| 01 Nis 2011 - 30 Nis 2011 | 396 | % 2,88 |
| 01 Mar 2011 - 31 Mar 2011 | 384 | % 2,65 |
| Değişiklik % | % 3,12 | % 8,71 |
| Opera | | |
| 01 Nis 2011 - 30 Nis 2011 | 165 | % 1,20 |
| 01 Mar 2011 - 31 Mar 2011 | 199 | % 1,37 |
| Değişiklik % | -% 17,09 | -% 12,59 |



Tüm trafik kaynakları toplamda 13.731 ziyaret gönderdi

% 27,60 Doğrudan Trafik

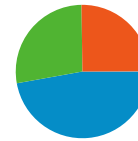
Önceki: % 29,17 (-% 5,39)

% 25,18 Yönlendiren Siteler

Önceki: % 25,43 (-% 0,97)

% 47,18 Arama Motorları

Önceki: % 45,40 (% 3,93)



| | |
|-----------------------|--------------------|
| ■ Arama Motorları | 6.478,00 (% 47,18) |
| ■ Doğrudan Trafik | 3.790,00 (% 27,60) |
| ■ Yönlendiren Siteler | 3.458,00 (% 25,18) |
| ■ Diğer | 5 (% 0,04) |

En İyi Trafik Kaynakları

| Kaynaklar | Ziyaret Sayısı | Ziyaret yüzdesi | Anahtar Kelimeler | Ziyaret Sayısı | Ziyaret yüzdesi |
|-------------------------------------|-----------------|-----------------|---------------------------|----------------|-----------------|
| google (organic) | | | ocw metu | | |
| 01 Nis 2011 - 30 Nis 2011 | 6.313 | % 45,98 | 01 Nis 2011 - 30 Nis 2011 | 480 | % 7,41 |
| 01 Mar 2011 - 31 Mar 2011 | 6.433 | % 44,44 | 01 Mar 2011 - 31 Mar 2011 | 414 | % 6,30 |
| Değişiklik % | -% 1,87 | % 3,45 | Değişiklik % | % 15,94 | % 17,61 |
| (direct) ((none)) | | | ocw | | |
| 01 Nis 2011 - 30 Nis 2011 | 3.790 | % 27,60 | 01 Nis 2011 - 30 Nis 2011 | 136 | % 2,10 |
| 01 Mar 2011 - 31 Mar 2011 | 4.223 | % 29,17 | 01 Mar 2011 - 31 Mar 2011 | 73 | % 1,11 |
| Değişiklik % | -% 10,25 | -% 5,39 | Değişiklik % | % 86,30 | % 88,98 |
| mekanizma.me.metu.edu.tr (referral) | | | ocw.metu.edu.tr | | |
| 01 Nis 2011 - 30 Nis 2011 | 592 | % 4,31 | 01 Nis 2011 - 30 Nis 2011 | 136 | % 2,10 |
| 01 Mar 2011 - 31 Mar 2011 | 575 | % 3,97 | 01 Mar 2011 - 31 Mar 2011 | 140 | % 2,13 |
| Değişiklik % | % 2,96 | % 8,54 | Değişiklik % | -% 2,86 | -% 1,46 |
| google.com.tr (referral) | | | kimya deneyleri | | |
| 01 Nis 2011 - 30 Nis 2011 | 484 | % 3,52 | 01 Nis 2011 - 30 Nis 2011 | 125 | % 1,93 |
| 01 Mar 2011 - 31 Mar 2011 | 546 | % 3,77 | 01 Mar 2011 - 31 Mar 2011 | 99 | % 1,51 |
| Değişiklik % | -% 11,36 | -% 6,55 | Değişiklik % | % 26,26 | % 28,08 |
| facebook.com (referral) | | | metu ocw | | |
| 01 Nis 2011 - 30 Nis 2011 | 386 | % 2,81 | 01 Nis 2011 - 30 Nis 2011 | 85 | % 1,31 |
| 01 Mar 2011 - 31 Mar 2011 | 408 | % 2,82 | 01 Mar 2011 - 31 Mar 2011 | 48 | % 0,73 |

Değişiklik %

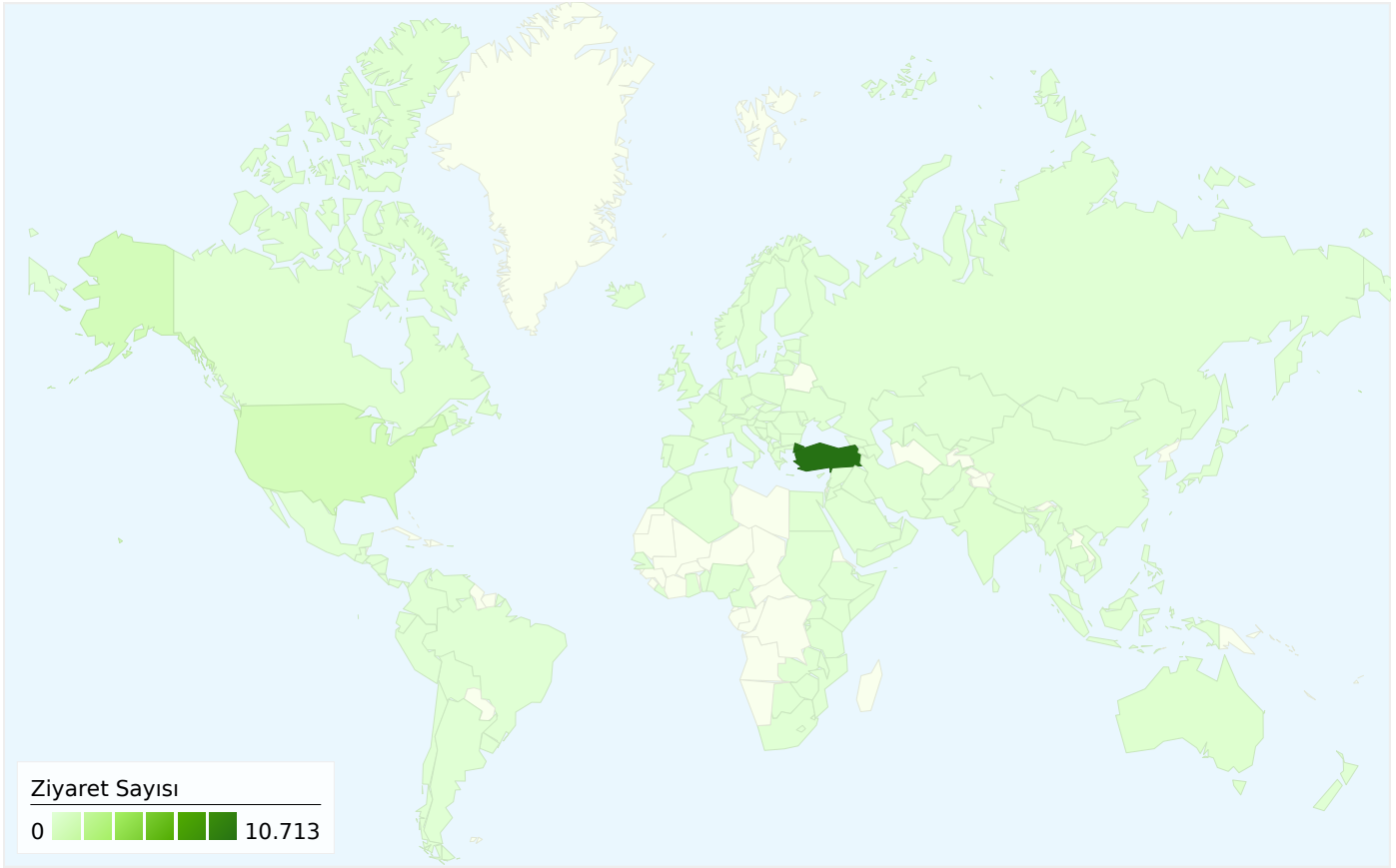
-% 5,39

-% 0,27

Değişiklik %

% 77,08

% 79,63

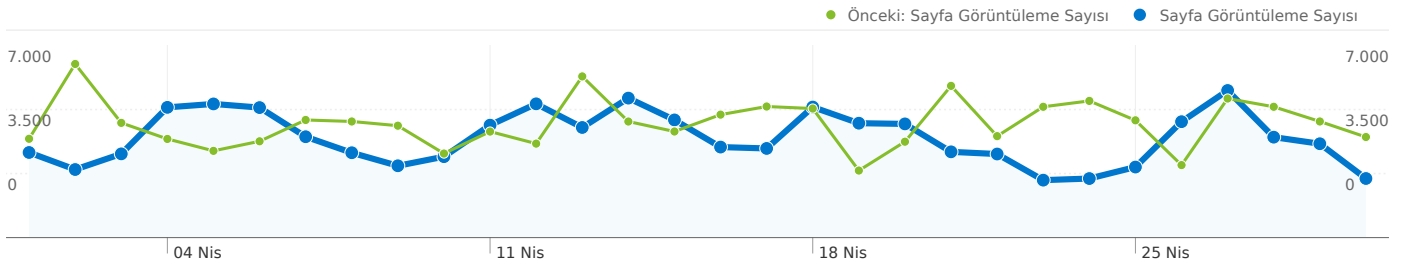


141 ülkeler/bölgeler kaynaklı 13.731 ziyaret geldi

Site Kullanımı

| Ziyaret Sayısı | Sayfa/Ziyaret | Sitede Geçirilen Ortalama Süre | % Yeni Ziyaretler | Hemen Çıkma Oranı | |
|--|---|--|--|--|-------------------|
| 13.731 Önceki: 14.475 (-% 5,14) | 7,95 Önceki: 8,89 (-% 10,57) | 00:03:01 Önceki: 00:03:03 (-% 0,80) | % 61,57 Önceki: % 66,34 (-% 7,19) | % 2,31 Önceki: % 1,55 (% 48,52) | |
| Ülke/Bölge | Ziyaret Sayısı | Sayfa/Ziyaret | Sitede Geçirilen Ortalama Süre | % Yeni Ziyaretler | Hemen Çıkma Oranı |
| Turkey | | | | | |
| 01 Nisan 2011 - 30 Nisan 2011 | 10.713 | 8,88 | 00:03:19 | % 54,50 | % 2,52 |
| 01 Mart 2011 - 31 Mart 2011 | 11.330 | 10,04 | 00:03:24 | % 60,44 | % 1,69 |
| Değişiklik % | -% 5,45 | -% 11,53 | -% 2,40 | -% 9,82 | % 49,50 |
| United States | | | | | |
| 01 Nisan 2011 - 30 Nisan 2011 | 834 | 3,48 | 00:00:49 | % 91,01 | % 1,44 |
| 01 Mart 2011 - 31 Mart 2011 | 732 | 4,04 | 00:01:05 | % 88,66 | % 0,96 |
| Değişiklik % | % 13,93 | -% 13,95 | -% 24,16 | % 2,65 | % 50,46 |
| United Kingdom | | | | | |
| 01 Nisan 2011 - 30 Nisan 2011 | 220 | 3,15 | 00:00:24 | % 83,18 | % 2,73 |
| 01 Mart 2011 - 31 Mart 2011 | 305 | 3,90 | 00:01:53 | % 81,31 | % 0,66 |

| | | | | | |
|-------------------------------|-----------------|-----------------|-----------------|-----------------|------------------|
| Değişiklik % | -% 27,87 | -% 19,33 | -% 79,05 | % 2,30 | % 315,91 |
| India | | | | | |
| 01 Nisan 2011 - 30 Nisan 2011 | 176 | 4,85 | 00:01:52 | % 88,07 | % 0,57 |
| 01 Mart 2011 - 31 Mart 2011 | 193 | 6,56 | 00:03:13 | % 90,67 | % 1,55 |
| Değişiklik % | -% 8,81 | -% 26,17 | -% 42,07 | -% 2,87 | -% 63,45 |
| Australia | | | | | |
| 01 Nisan 2011 - 30 Nisan 2011 | 162 | 3,98 | 00:01:24 | % 93,21 | % 2,47 |
| 01 Mart 2011 - 31 Mart 2011 | 80 | 2,52 | 00:00:36 | % 95,00 | % 0,00 |
| Değişiklik % | % 102,50 | % 57,44 | % 134,16 | -% 1,88 | % 100,00 |
| Canada | | | | | |
| 01 Nisan 2011 - 30 Nisan 2011 | 97 | 2,74 | 00:00:55 | % 89,69 | % 0,00 |
| 01 Mart 2011 - 31 Mart 2011 | 123 | 4,24 | 00:01:20 | % 94,31 | % 0,00 |
| Değişiklik % | -% 21,14 | -% 35,26 | -% 31,29 | -% 4,90 | % 0,00 |
| Germany | | | | | |
| 01 Nisan 2011 - 30 Nisan 2011 | 80 | 4,61 | 00:01:01 | % 87,50 | % 0,00 |
| 01 Mart 2011 - 31 Mart 2011 | 79 | 4,13 | 00:00:43 | % 96,20 | % 3,80 |
| Değişiklik % | % 1,27 | % 11,78 | % 40,78 | -% 9,05 | -% 100,00 |
| Netherlands | | | | | |
| 01 Nisan 2011 - 30 Nisan 2011 | 75 | 4,59 | 00:01:15 | % 74,67 | % 0,00 |
| 01 Mart 2011 - 31 Mart 2011 | 56 | 3,32 | 00:01:59 | % 83,93 | % 0,00 |
| Değişiklik % | % 33,93 | % 38,09 | -% 36,91 | -% 11,04 | % 0,00 |
| Malaysia | | | | | |
| 01 Nisan 2011 - 30 Nisan 2011 | 54 | 2,96 | 00:01:21 | % 92,59 | % 0,00 |
| 01 Mart 2011 - 31 Mart 2011 | 82 | 4,35 | 00:02:24 | % 93,90 | % 0,00 |
| Değişiklik % | -% 34,15 | -% 31,94 | -% 44,16 | -% 1,39 | % 0,00 |
| Indonesia | | | | | |
| 01 Nisan 2011 - 30 Nisan 2011 | 54 | 4,76 | 00:02:26 | % 92,59 | % 1,85 |
| 01 Mart 2011 - 31 Mart 2011 | 80 | 4,78 | 00:01:57 | % 93,75 | % 1,25 |
| Değişiklik % | -% 32,50 | -% 0,33 | % 24,19 | -% 1,23 | % 48,15 |
| | | | | | 110 / 141 |



Bu sitedeki sayfalar toplam 109.103 kez görüntülendi

109.103 Sayfa Görüntüleme Sayısı

Önceki: 128.615 (-% 15,17)

41.247 Farklı Görünümler

Önceki: 46.578 (-% 11,45)

% 2,31 Hemen Çıkma Oranı

Önceki: % 1,55 (% 48,52)

En Çok Görüntülenen İçerik

| Sayfa | Sayfa Görüntüleme Sayısı | Sayfa Görüntüleme Yüzdesi |
|---------------------------|--------------------------|---------------------------|
| / | | |
| 01 Nis 2011 - 30 Nis 2011 | 23.345 | % 21,40 |
| 01 Mar 2011 - 31 Mar 2011 | 24.730 | % 19,23 |
| Değişiklik % | -% 5,60 | % 11,28 |
| /login/index.php | | |
| 01 Nis 2011 - 30 Nis 2011 | 4.736 | % 4,34 |
| 01 Mar 2011 - 31 Mar 2011 | 5.607 | % 4,36 |
| Değişiklik % | -% 15,53 | -% 0,43 |
| /course/view.php?id=65 | | |
| 01 Nis 2011 - 30 Nis 2011 | 4.121 | % 3,78 |
| 01 Mar 2011 - 31 Mar 2011 | 3.819 | % 2,97 |
| Değişiklik % | % 7,91 | % 27,21 |
| /course/view.php?id=134 | | |
| 01 Nis 2011 - 30 Nis 2011 | 3.784 | % 3,47 |
| 01 Mar 2011 - 31 Mar 2011 | 3.804 | % 2,96 |
| Değişiklik % | -% 0,53 | % 17,26 |
| /course/view.php?id=34 | | |
| 01 Nis 2011 - 30 Nis 2011 | 2.692 | % 2,47 |
| 01 Mar 2011 - 31 Mar 2011 | 3.581 | % 2,78 |

